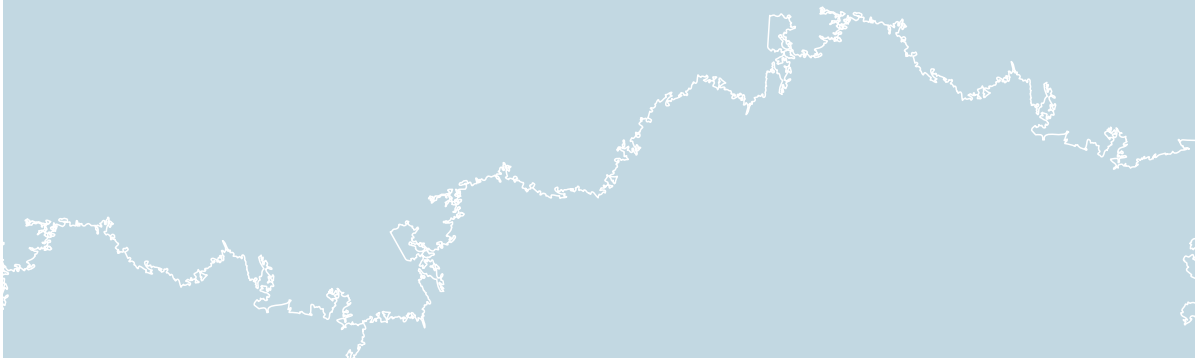





FERMETURE



Notre gamme Fermeture vous laissera une grande liberté de choix de réalisations : volets à cadre soudé pleins, à lames ajourées, ou volets battants, en différentes épaisseurs et coloris.



1



2

1

Volet à cadre soudé : vue de la liaison cadre et traverse en assemblage mécanique.

2

Volet à cadre soudé : exemple de remplissage en lames chevronnées et ajourées. Nos différentes parecloses permettent des remplissages en 20 et 24 mm.



3




4

3

Volet battant : jonction entre la barre et l'écharpe.

4

Bouchon de battement autorisant une coupe droite du profilé en U.



5

5


Un programme complet de planches en 20, 24 et 28 mm intégrant pour certaines des renforts de vissage, et déclinaées en décor mouchette, rainurées en V ou chevronnées.

6

Volet battant : battement à clipper et embout de planche mouchette. Ce bouchon existe également pour nos planches rainurées en V.



6



7

7

Volet battant : vue éclatée d'une barre avec sa tête, un renfort et un bouchon à recouvrement en version plaxée chêne doré.

Pour connaître toutes les combinaisons de produits :



Zone industrielle - BP 136 - 49800 TRELAZE
Tél. 02 41 96 18 00 - fax. 02 41 34 09 56
Email : infos@socredis.com
Web : www.socredis.com